



LATVIJAS
SPORTA
PEDAGOĢIJAS
AKADĒMIJA

VISIEM LSPA STUDENTIEM MICROSOFT OFFICE 365 BEZ MAKSAS!



LAI LIETOTU MS OFFICE 365 BEZMAKSAS TEV JĀBŪT:

- ✓ LSPA STUDENTAM;
- ✓ DATORAM AR WINDOWS 7, 8 VAI 10 VERSIJU.
(Office 365 var uzstādīt arī uz MAC datoriem)

MS Office licence ir derīga, kamēr ir spēkā savstarpēji noslēgtais līgums starp LSPA un Microsoft.

INSTRUKCIJA LSPA STUDENTIEM PAR MS OFFICE 365 UZSTĀDĪŠANU

1. Lai iegūtu Office 365 lietotāja datus un instalācijas failu, Tev jānosūta pieprasījums **no sava LSPA e-pasta** ar Tavu vārdu, uzvārdu un personas kodu uz e-pastu: Janis.Nicmanis@lspa.lv.

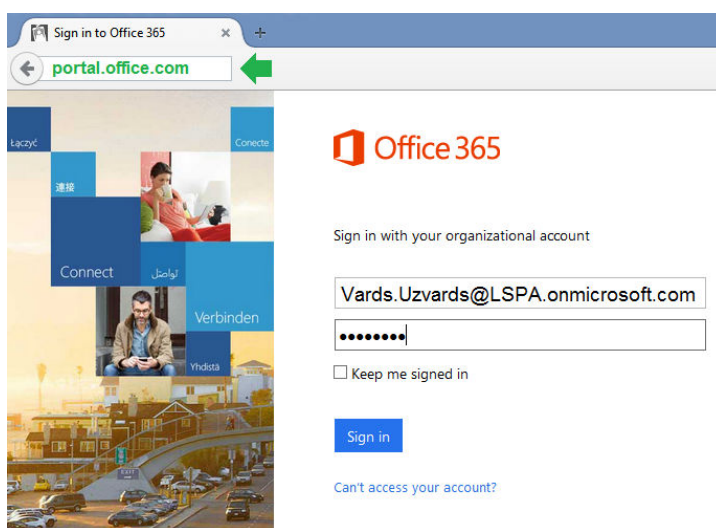
PIEMĒRS:

Labdien!

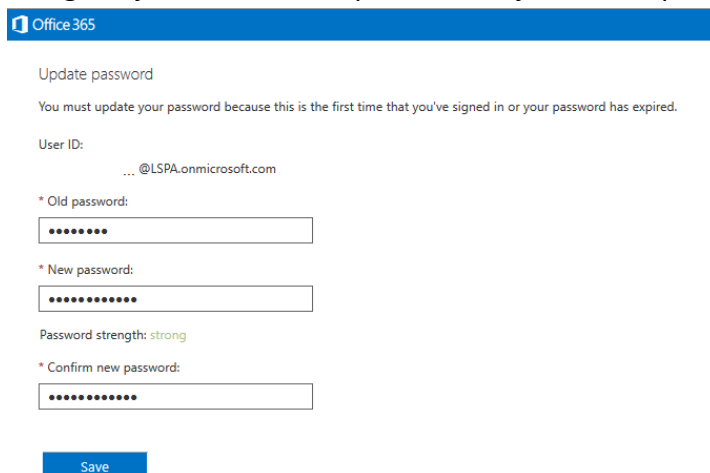
Lūdzu atsūtīt manu Office 365 paroli. Jānis Bērziņš, p.k. 123456-12345.

Paldies!

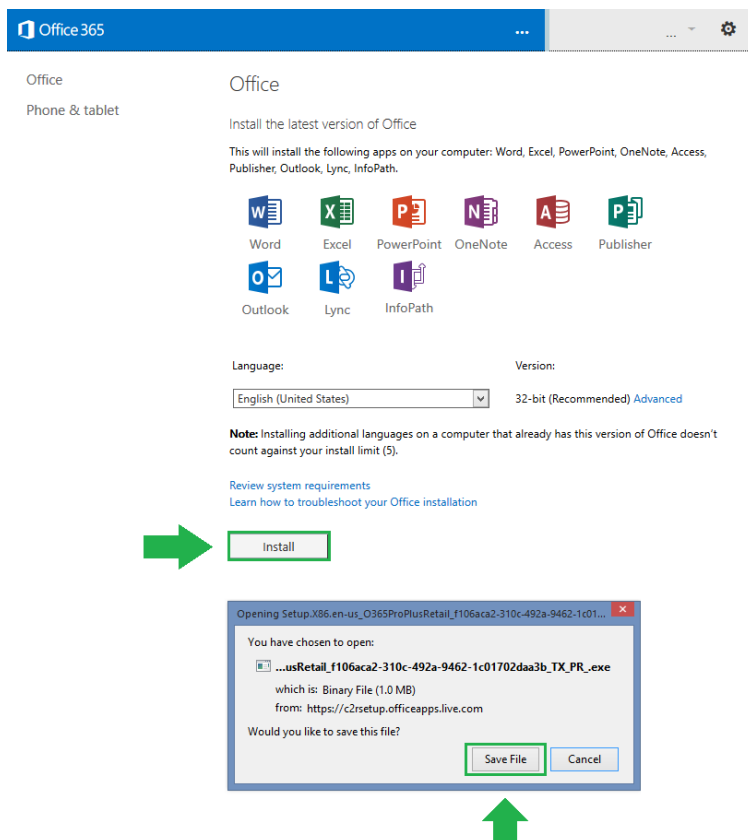
2. Dienas laikā saņemsi atbildes vēstuli ar Microsoft lietotāja datiem.
3. Ar iegūtajiem lietotāja datiem jāreģistrējas šajā saitē: <http://portal.office.com/>



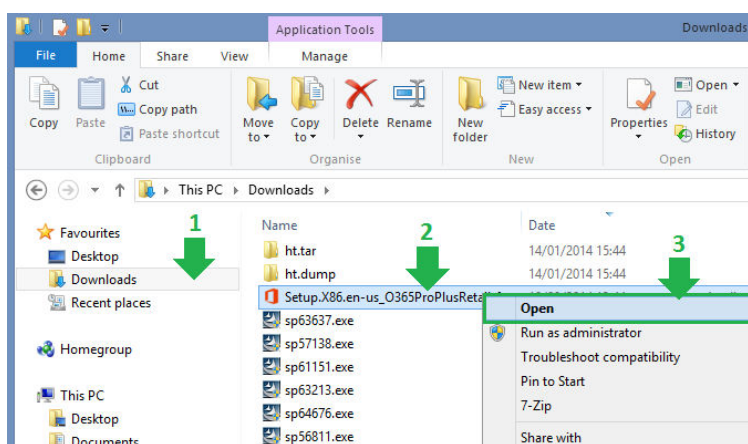
4. Pirmo reizi reģistrējoties Office 365 portālā, būs jānomaina parole.



- Pēc paroles maiņas, jāpiespiež poga „**INSTALL**” un tad parādīsies lejupielādes logs, kur jāpiespiež poga „**Save File**”.



- Pēc lejupielādes instalācijas fails atradīsies uz Tava datora (parasti mapītē „Downloads”). Uz instalācijas faila „**Setup.X86.en-us...**” jāpiespiež 2x peles kreisais taustiņš (vai peles labais taustiņš un „Open”).



- Instalācijas fails ir automatizēts un jau pēc brīža Tavā datorā būs uzstādīts jaunais MS Office 365!