

VISIEM LSPA STUDENTIEM MICROSOFT OFFICE 365 BEZ MAKSAS!



LAI LIETOTU MS OFFICE 365 BEZMAKSAS TEV JĀBŪT:

- ✓ LSPA STUDENTAM;
- ✓ DATORAM AR WINDOWS 7, 8 VAI 10 VERSIJU.
(Office 365 var uzstādīt arī uz MAC datoriem)

1. Lai iegūtu Office 365 lietotāja datus un instalācijas failu, Tev jānosūta pieprasījums **no sava LSPA e-pasta** ar Tavu vārdu, uzvārdu un personas kodu uz e-pastu: Edgars.Muiznieks@lspa.lv.

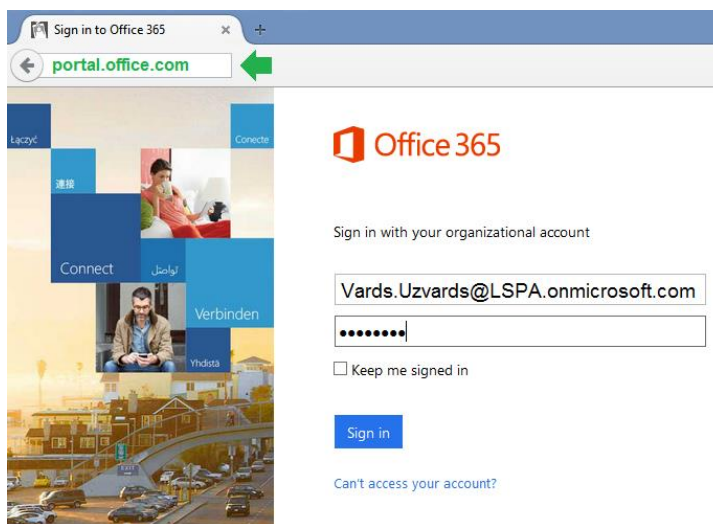
PIEMĒRS:

Labdien!

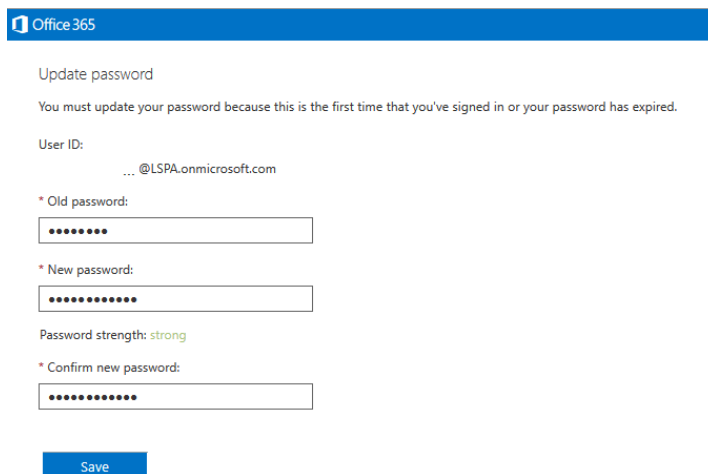
Lūdzu atsūtīt manu Office 365 paroli. Jānis Bērziņš, p.k. 123456-12345.

Paldies!

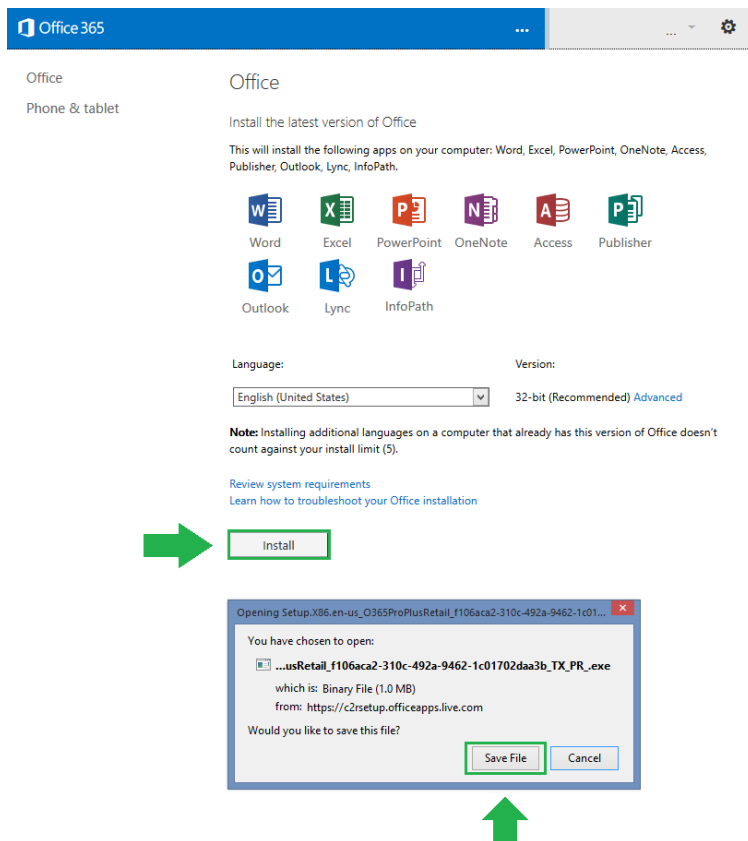
2. Dienas laikā saņemsi atbildes vēstuli ar Microsoft lietotāja datiem.
3. Ar iegūtajiem lietotāja datiem jāreģistrējas šajā saitē: <http://portal.office.com/>



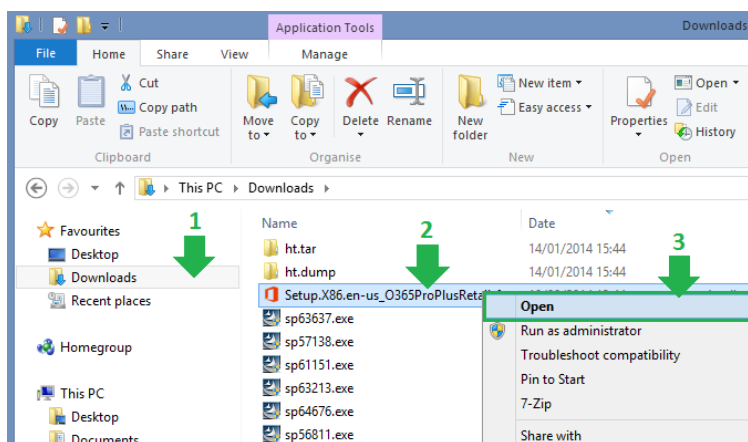
4. Pirmo reizi reģistrējoties Office 365 portālā, būs jānomaina parole.



- Pēc paroles maiņas, jāpiespiež poga „**INSTALL**” un tad parādīsies lejupielādes logs, kur jāpiespiež poga „**Save File**”.



- Pēc lejupielādes instalācijas fails atradīsies uz Tava datora (parasti mapītē „Downloads”). Uz instalācijas faila „**Setup.X86.en-us...**” jāpiespiež 2x peles kreisais taustiņš (vai peles labais taustiņš un „Open”).



- Instalācijas fails ir automatizēts un jau pēc brīža Tavā datorā būs uzstādīts jaunais MS Office 365!